

SARAYA

Food sanitation

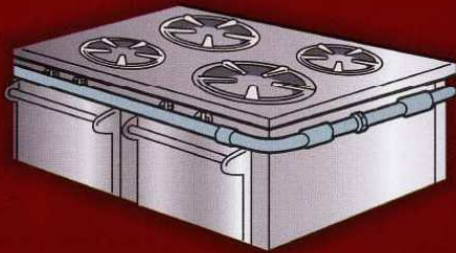
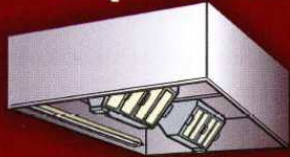
SARAYA supports you to get the safety and security of food.

ผลิตภัณฑ์ทำความสะอาด
พลังในการขจัดคราบไขมันสูง

สภาพเป็นด่าง
กลุ่มโซดาไฮดรอกไซด์

Degreaser R

สำหรับทำความสะอาด
คราบสกปรกฝังแน่นในครัวเรือน
และอุปกรณ์การทำอาหารต่างๆ



5kg

ผลิตภัณฑ์สำหรับทำความสะอาด
คราบไขมันที่จับตัวกันเป็นก้อน คราบสกปรก
บนอุปกรณ์สำหรับประกอบอาหาร
ท่อระบายน้ำ ปล่องดูดควัน

วิธีใช้

สำหรับทำความสะอาดเตาแก๊ส เตาอบ
ปล่องดูดควัน ฝ้าบนกระจกหน้าต่าง ฯลฯ

ส่วนประกอบ

สารลดแรงตึงผิว (1% alkylbetaine),
Solvent (diethylene glycol monoethyl ether),
Chelating agent,
Sodium Hydroxide (4.5%)

มีขวดเสปรย์ชนิดเติมเพื่อความสะดวกในการใช้งาน



มาตรฐาน



B.I.B. 20 kg



Soft bottle 5 kg

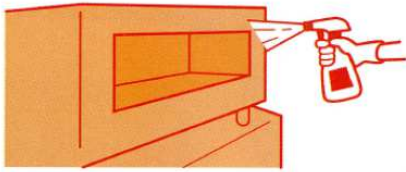





การทำความสะอาดโดยใช้ Degreaser R

ทำความสะอาดเตาอบด้วยการฉีดสเปรย์

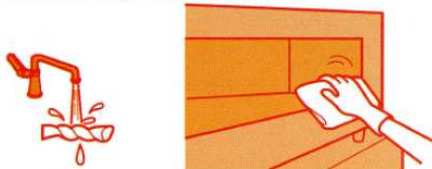
- 1 ฉีด Degreaser R แบบไม่ต้องเจือจางเข้าไปในเตา ทิ้งไว้ 5 -10 นาที



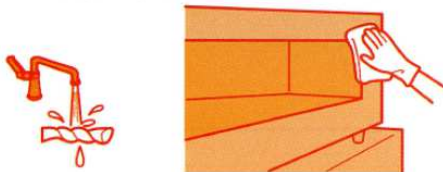
- 2 ขจัดสิ่งสกปรกที่ไม่ติดแน่นออกด้วยเครื่องมือสำหรับขูดแปรงขัด หรือฟองน้ำ



- 3 เช็ดสิ่งสกปรกออกด้วยผ้าที่เปียก



- 4 เช็ดทำความสะอาดเตาอบด้วยผ้าเปียกอีกครั้ง



ทำความสะอาด Grease Filter ด้วยการแช่ในน้ำร้อน

- 1 เติมน้ำร้อนอุณหภูมิ 40 - 60 องศาเซลเซียสลงในกะละมังหรืออ่างแล้วเติม Degreaser R แบบไม่ต้องเจือจาง หรือเจือจาง 5 เท่า ขึ้นอยู่กับระดับความสกปรก ในปริมาณที่เหมาะสม



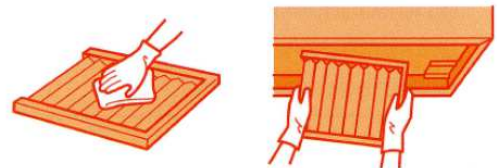
- 2 กด Grease Filter ออกจากปล่องแล้วแช่ลงในอ่างตามที่อธิบายไว้ในข้อ 1 ประมาณ 2-3 ชั่วโมง



- 3 นำ Grease Filter ออกแล้วล้างด้วยน้ำร้อนหรือน้ำเย็น



- 4 เช็ด Grease Filter ให้แห้งแล้วนำกลับไปที่ติดตั้งเดิม



วิธีใช้

เติมผลิตภัณฑ์ Degreaser R แบบไม่ต้องเจือจางลงในขวดสเปรย์เฉพาะ แล้วฉีดพ่นสเปรย์ลงบนสิ่งสกปรก ทิ้งไว้ 5 - 10 นาที หลังจากนั้นให้ขจัดสิ่งสกปรกออกด้วยฟองน้ำหรือแปรงขัดเสร็จแล้วเช็ดด้วยผ้าเปียกที่สะอาด ทำความสะอาดสิ่งสกปรกที่ขูดออกมาแล้วด้วยน้ำไหล สำหรับเตาอบนั้น เพื่อให้การทำความสะอาดมีประสิทธิภาพมากยิ่งขึ้น ให้ฉีดสเปรย์ที่มี Degreaser R โดยไม่ต้องเจือจางเข้าไปในช่องในเตาในขณะที่ภายในเตามีอุณหภูมิประมาณ 50 - 60 องศาเซลเซียส

คำเตือนก่อนการใช้

- ใส่ถุงมือยางทุกครั้งเวลาที่จะผลิตภัณฑจากขวดขนาด 5 กิโลกรัมลงในขวดสเปรย์ หรือระหว่างทำความสะอาด หากผลิตภัณฑสัมผัสผิวหนัง และ/หรือเสื้อผ้า ให้รีบล้างออกด้วยน้ำทันที
- สวมแว่นตาป้องกันทุกครั้ง เพื่อป้องกันไม่ให้ผลิตภัณฑเข้าตาและก่อให้เกิดอันตรายต่อดวงตา หากผลิตภัณฑกระเด็นเข้าตา ให้รีบล้างด้วยน้ำไหลประมาณ 15 นาที หรืออาจจะนานกว่านั้น และนำส่งแพทย์
- หลีกเลี่ยงการใช้ Degreaser R กับพื้นผิวที่เป็นโลหะ เช่น อลูมิเนียม ทองแดง ทองเหลือง สังกะสี ดีบุก และพื้นผิวที่ทาสีไว้ อย่าลืมว่า Grease Filter บางอันก็ผลิตจากอลูมิเนียม
- หลีกเลี่ยงการสัมผัส Degreaser R กับเครื่องแก้ว หรือกระเบื้องเคลือบ เป็นเวลานาน
- หลังจากเสร็จสิ้นการทำความสะอาดแล้ว ให้ทำความสะอาดอุปกรณ์และเครื่องมือ (ผ้าเช็ด ถุงมือยาง ฟองน้ำ/แปรงขัด แวนตาป้องกัน ฯลฯ) ด้วยน้ำที่มีสภาพเป็นกลาง
- หลีกเลี่ยงการใช้ Degreaser R กับเครื่องมืออุปกรณ์ที่นอกเหนือไปจากคำอธิบายข้างต้น
- เก็บผลิตภัณฑ Degreaser R ไว้ให้ห่างจากมือเด็ก
- Degreaser R อาจเปลี่ยนสีได้ตลอดเวลา แต่ไม่มีผลต่อประสิทธิภาพ